

# Ключ к схеме "Любовное послание"



























Дизайнер Дарья Мастракова

**Рекомендуемая основа:** Aida 14-18 ст. или ткань равномерного переплетения  
**Размер в крестиках:** 78 x 62  
**Размер в см (14 каунт):** 14 x 11 см (Рассчитайте размер работы на своей основе <http://www.skolko-krestikov.ru/calculate/>)



**Палитра мулине:** DMC

**ВНИМАНИЕ!** При переводе из DMC в другую палитру возможно несовпадение цветов. Рекомендую использовать палитру DMC. При замене палитры автор не несет ответственности за результат.





## Полный крест (выполняется в 2 нити)

Символ	Номер	Символ	Номер	Символ	Номер
	150		310		317
	318		326		335
	415		435		436
	712		738		739
	754+BLANC		754		762+BLANC
	762		775		775+BLANC
	899		3326		3713
	3713+BLANC		3799		3841
	436+738		BLANC		

## Полукрест (выполняется в 2 нити)

Символ	Номер	Символ	Номер	Символ	Номер
	317		3799		

## Бэкстич

Цвет	Номер	Кол-во нитей	Цвет	Номер	Кол-во нитей
	310	1		310	2
	326	2		BLANC	2

Буду рада увидеть фото процесса и готовых работ в группе [https://vk.com/orangecat\\_stitch](https://vk.com/orangecat_stitch).

**Ровных крестиков и приятной работы!**

## Расход "Любовное послание"

№ DMC	Расход (в метрах)	Расход (в мотках)
150	0,2	1
310	1,6	1
317	0,7	1
318	0.6	1
326	0.2	1
335	0.3	1
415	0.6	1
435	0.1	1
436	0,3	1
712	0.2	1
738	0,5	1
739	0.2	1
754	0,2	1
762	2,5	1
775	0,3	1
899	0.4	1
3326	0.1	1
3713	0,2	1
3799	0,5	1
3841	0.1	1
BLANC	3,9	1